



Table MONDIALE OSTÉO CONFORT

Tête écartable

Réf. TF1-720

Numéro GTIN/UDI-DI : 3760346101263

Préfixe GTIN : 376034610

BASIC UDI-DI : 37603461TF1-7204V

Matériels conformes aux normes CE
Garantie 3 ans pour la structure mécanique
Garantie 1 an sur les accessoires

CONFIGURER VOTRE TABLE SUR MESURE :



SCANNEZ ET ACCÉDEZ
RAPIDEMENT A TOUTES LES INFOS

DESCRIPTION

TABLE IDEALE POUR : OSTEOPATHE

La Table d'ostéopathie MONDIALE OSTÉO CONFORT est une table électrique à hauteur variable, dotée d'une tête pro/déclive écartable et relevable par vérin à gaz. Elle est destinée aux ostéopathes recherchant un outil de travail simple et robuste.

Le nouveau design de cette table lui confère une ligne intemporelle, mêlant sobriété et robustesse. Sa stabilité optimisée assure le confort du praticien et du patient. Ainsi, cette table s'intégrera facilement dans votre cabinet et vous offrira des services fiables et durables pendant de nombreuses années.

- 1 Plan (1,58 m x 0,55 m) fixé sur le châssis supérieur.
- 1 Tête (0,38 m x 0,55 m) écartable de 55 cm à 70 cm de large, réglable proclive/déclive de -30° à +30° par vérin à gaz situé sous la tête, avec déblocage par manette.

1 poignée repose-main située sous l'avant de la tête (inclinable manuellement).

Sur la photo produit : les accoudoirs repliables réf TF1-4200 et le porte-rouleau réf TF1-4190 sont des options.

CARACTÉRISTIQUES

Hauteur min. : 0,47 m

Hauteur max. : 0,88 m

Longueur : 1,95 m

Largeur : 0,55 m ou 0,60 m (au choix)

Poids : 85 kg

Poids supporté : 180 kg

Rigidité MAXIMUM du châssis

Montée avec déport de 22 cm

Tête pro/déclive par vérin à gaz (inclin. -30° à +30°)

Tête écartable en 2 parties (écartable de 55 cm à 70 cm)

Repose mains sous la tête pivotant

4 patins réglables pour inégalités du sol

Cadre de commande de montée/descente symétrique

4 roulettes escamotables par pédale

Châssis mécano soudé (tube acier)

Finition :

Peinture poudre époxy blanche cuite au four à 200°C

Motorisation : Vérin électrique Hanning

Force : 6000 N - 230 V - 50 Hz

Vitesse Ultra Rapide : 22 mm/s

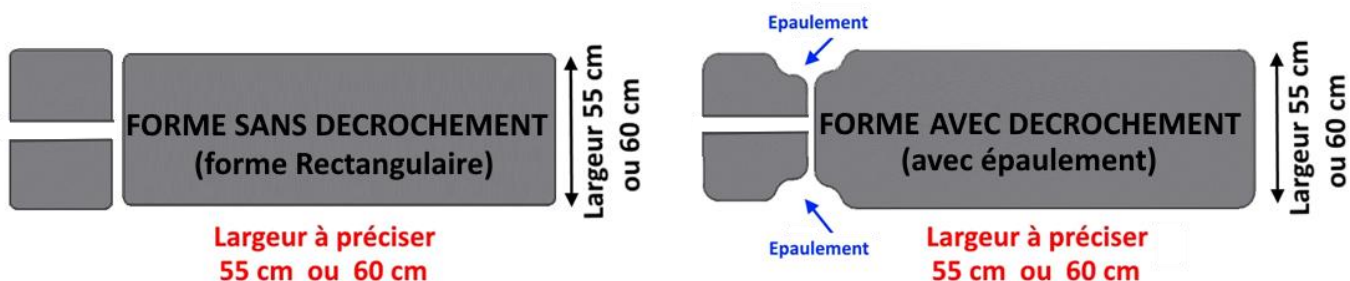
Consommation : 1,5 A - 350 W

Commandé par une pédale aux pieds à pression d'air

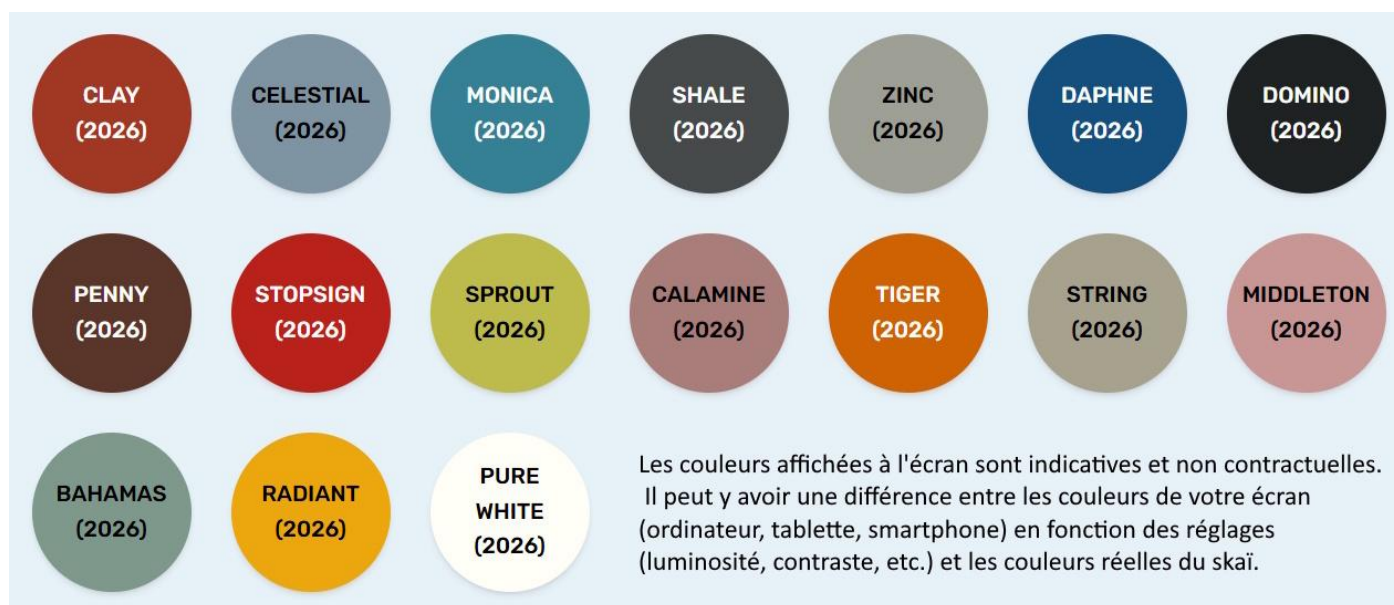


2 FORMES AU CHOIX :

- FORME RECTANGULAIRE SANS DECROCHEMENT
- FORME STANDARD AVEC DECROCHEMENT (EPAULEMENT au niveau de l'articulation de la Tête)




COULEURS DISPONIBLES



SELLERIE

- Sellerie Tendue sans couture
Le revêtement skaï est tendu et agrafé sous le plan
- Sellerie Simples Piqûres
Le revêtement skaï est cousu, il forme un rebord droit sur le pourtour de la table.



MOUSSE

- Mousse Souple 5 cm - 40 kg/m³
- Mousse Dure 4 cm - 70 kg/m³
- Mousse aggro 120 kg/m³ + 1 cm molle réf TF1-4122



OPTIONS

Réf TF1-4122 Mousse agglo 120 kg/m³ + 1 cm molle

Réf TF1-4130 Largeur spéciale 65 cm / 70 cm

Réf TF1-4140 Repose jambe réglable

Réf TF1-4190 Porte rouleau

Réf TF1-4200 Accoudoirs repliables demi-lune

Réf TF1-4330 TÊTIÈRE ELECTRIQUE ADAPTABLE

