



Table MONDIALE OSTÉO CONFORT LUXE

Tête + trou visage

Réf. TF1-721

CONFIGURER VOTRE TABLE SUR MESURE :



SCANNEZ ET ACCÉDEZ
RAPIDEMENT A TOUTES LES INFOS

Numéro GTIN/UDI-DI : 3760346101270

Préfixe GTIN : 376034610

BASIC UDI-DI : 37603461TF1-7214X

Matériels conformes aux normes CE
Garantie 3 ans pour la structure mécanique
Garantie 1 an sur les accessoires

DESCRIPTION

La nouvelle gamme de **Tables d'ostéopathie MONDIALE OSTÉO CONFORT LUXE** représente une nouvelle génération, remplaçant les anciennes Tables d'ostéopathie MANIP Confort.

Table électrique à hauteur variable est équipée d'une tête pro/déclive réglable par vérin à gaz. La **Table d'ostéopathie MONDIALE OSTÉO CONFORT Luxe** est conçue pour les ostéopathes recherchant un outil de travail simple et robuste.

1 plan (1,58 m x 0,55 m) fixé sur le châssis supérieur

1 tête monoplan (0,38 m x 0,55 m) avec un trou visage et un bouchon amovible, réglable en proclive/déclive de -30° à +30° par vérin à gaz situé sous la tête, déblocage par manette

1 repose-main sous la tête

Sur la photo produit : les accoudoirs repliables réf TF1-4200 sont des options.

CARACTÉRISTIQUES

Hauteur min. : 0,47 m

Hauteur max. : 0,88 m

Longueur : 1,95 m

Largeur : 0,55 m ou 0,60 m (au choix)

Poids : 85 kg

Poids supporté : 180 kg

Rigidité MAXIMUM du châssis

Montée avec déport de 22 cm

Tête pro/déclive par vérin à gaz (inclin. -30° à +30°)

Tête + trou visage (bouchon amovible)

Repose mains sous la tête pivotant

4 patins réglables pour inégalités du sol

Cadre de commande de montée/descente symétrique

4 roulettes escamotables par pédale

Châssis mécano soudé (tube acier)

Finition :

Peinture poudre époxy blanche cuite au four à 200°C

Motorisation : Vérin électrique Hanning

Force : 6000 N - 230 V - 50 Hz

Vitesse Ultra Rapide : 22 mm/s

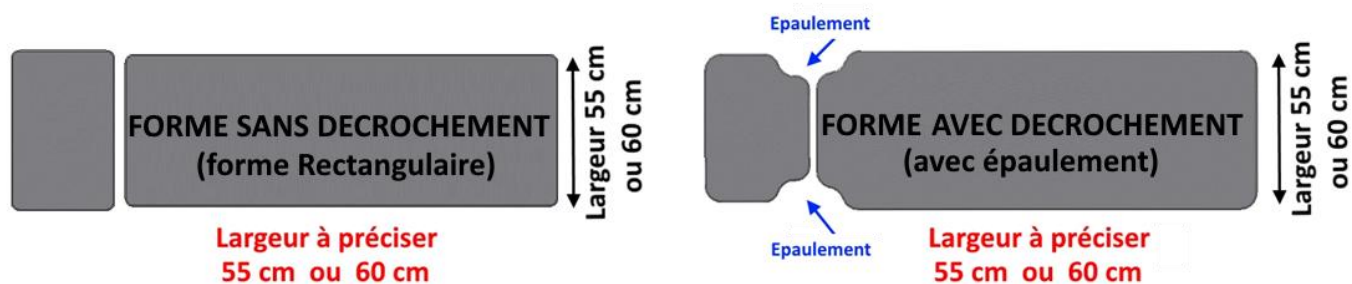
Consommation : 1,5 A - 350 W

Commandé par une pédale aux pieds à pression d'air

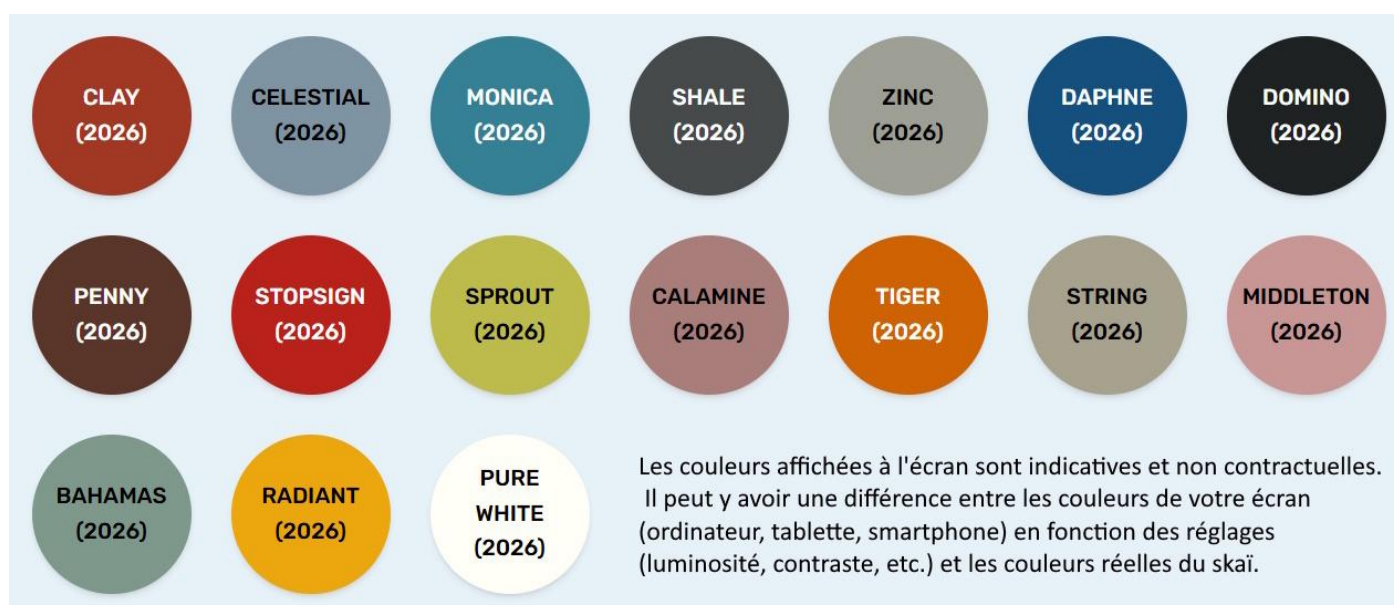


2 FORMES AU CHOIX :

- FORME SANS DECROCHEMENT (Forme RECTANGULAIRE)
- FORME STANDARD AVEC EPAULEMENT au niveau de l'articulation de la Tête




COULEURS DISPONIBLES



SELLERIE

- Sellerie Tendue sans couture
Le revêtement skaï est tendu et agrafé sous le plan
- Sellerie Simples Piqûres
Le revêtement skaï est cousu, il forme un rebord droit sur le pourtour de la table.



MOUSSE

- Mousse Souple 5 cm - 40 kg/m³
- Mousse Dure 4 cm - 70 kg/m³
- Mousse aggro 120 kg/m³ + 1 cm molle réf TF1-4122



OPTIONS

Réf TF1-4122 Mousse agglo 120 kg/m³ + 1 cm molle

Réf TF1-4130 Largeur spéciale 65 cm / 70 cm

Réf TF1-4140 Repose jambe réglable

Réf TF1-4190 Porte rouleau

Réf TF1-4200 Accoudoirs repliables demi-lune

Réf TF1-4330 TETIERE ELECTRIQUE ADAPTABLE

